



Створення і відправлення прайс-листа
на web-платформе EDIN-Distribution

Інструкція для виробника

Last update 19.07.2018

[PDF](#)

Зміст

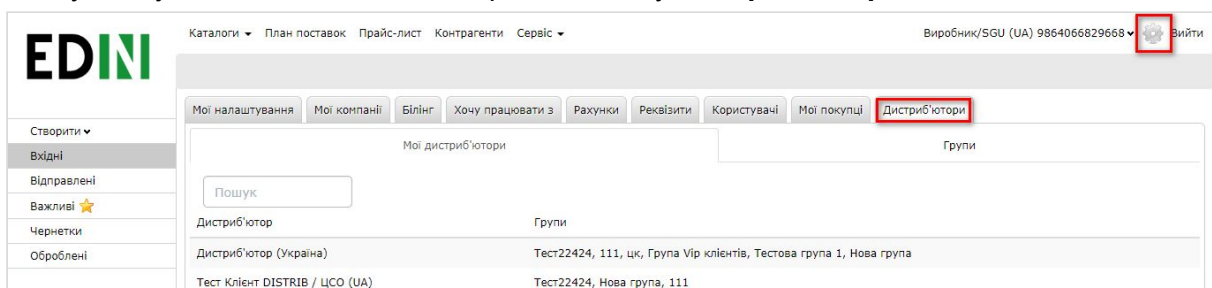
Вступ	2
Перегляд списку покупців	2
Групування покупців по видам прайс-листів	3
Створення прайс-листа	4
Відправлення документу Прайс-лист і обмеження для замовлень по прайсу	5
Перегляд і редагування прайс-листів	7
Додавання Акційних цін	8
Додавання Сезонних позицій	8
Додавання зображень і файлів до товарних позицій	8
Виділення Новинок	9
Видалення прайсів	10
Внесення змін в обмеження для замовлень по прайсу	11
Додавання покупців	12
Відправлення прайс-листів дистриб'юторам з облікової системи	12

Вступ

Дана інструкція описує порядок формування документа Прайс-лист і його відправлення покупцю для використання у вигляді бланку замовлення.

Перегляд списку покупців

Натисніть на значок **Налаштування**, розміщений в правому верхньому куті. В списку доступних вам закладок, оберіть закладку **Дистриб'ютори**.

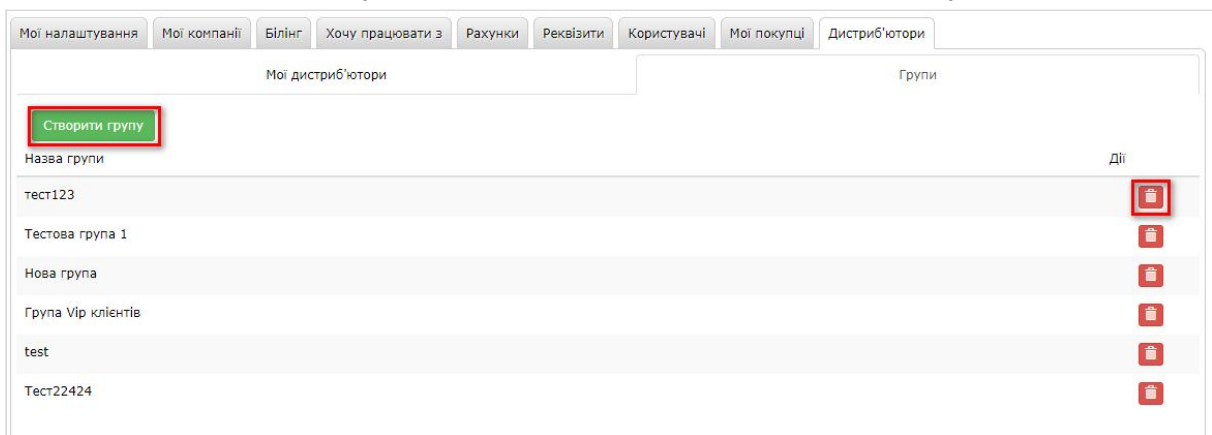


У вкладці **Мої дистриб'ютори** можна переглянути список всіх покупців, яким ви можете відправляти прайс-листи, та групи, в які вони об'єднані.

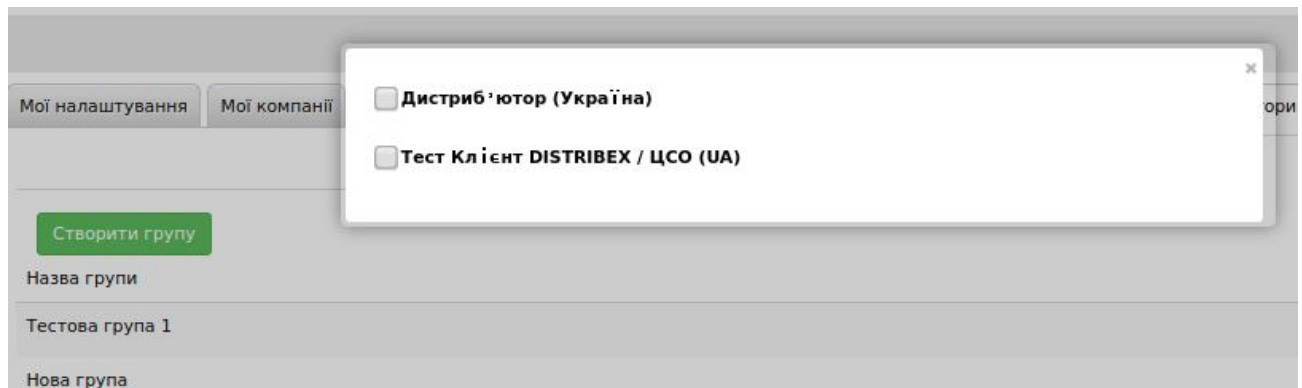
Групування покупців по видам прайс-листів

Якщо для різних груп ваших покупців діють різні ціни чи відрізняється асортимент, ви можете спростити відбір дистриб'юторів для відправлення групових прайс-листів. Створюйте назви груп, які відповідають виду прайс-листа, діючому для кожної групи клієнтів.

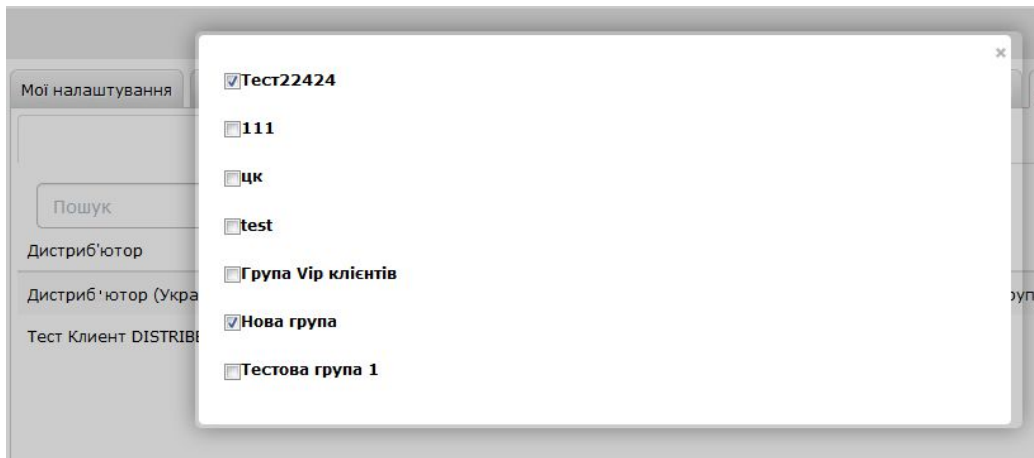
Перейдіть на вкладку **Групи**. Для внесення нової назви групи призначена кнопка **Створити групу**. Для видалення якої-небудь з існуючих назв груп – кнопка видалення в колонці **Видалити**. При видаленні групи, дистриб'ютори, які входять до її складу, не видаляються.



Після того, як ви створили всі необхідні назви груп, позначте покупців, яких необхідно включити туди. Натисніть на кожну назву групи, ви побачите список всіх своїх дистриб'юторів, в якому позначте приналежність до групи. Дані одразу ж будуть збережені, закрийте вікно заповненої групи та відкрийте наступну.

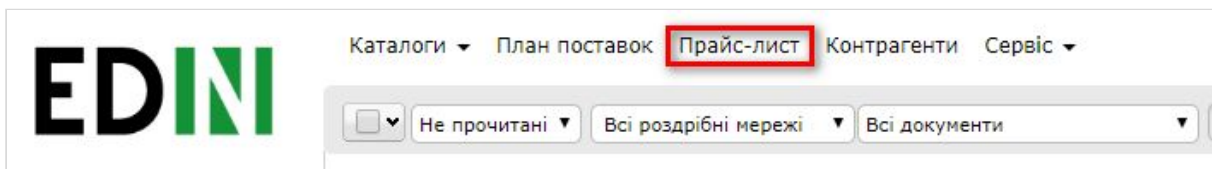


Повернувшись на вкладку **Мої дистриб'ютори**, ви можете побачити в списку покупців додані їм групи. При необхідності, ви можете відкоригувати приналежність. Для цього натисніть на назву покупця, зніміть відмітку з назви групи, з якої його необхідно прибрати, і відмітьте групу, в яку додати.

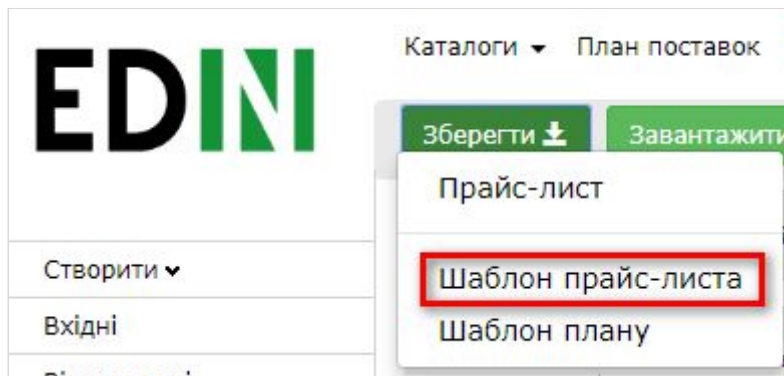


Створення прайс-листа

Оберіть пункт меню **Прайс-лист**.



Завантажте файл з підказками по заповненню прайс-листа, натиснувши кнопку **Зберегти Шаблон прайс-листа**.



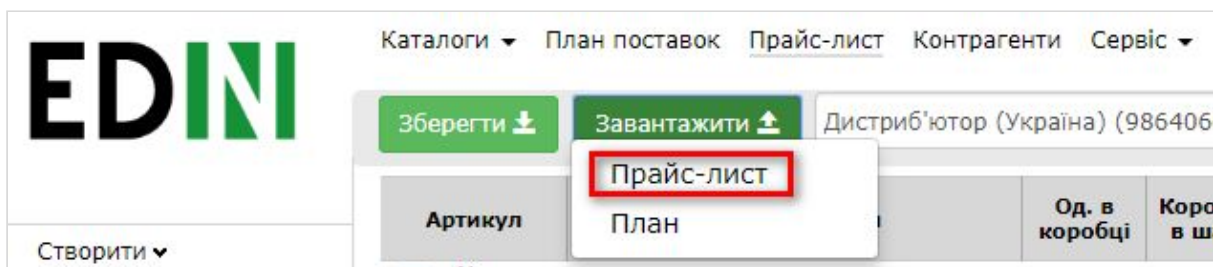
Додайте свій асортимент, ціни і логістичну інформацію для товарів в завантажену таблицю, видаливши дані приклади.

Збережіть у себе на диску цей Ексел-файл (не змінюючи формат документу).

A	B	C	D	E	F	G	H	I	J	K	L	M
Лінія	Новинка	Категорія	Підкатегорія	Артикул	Найменування	Штук в коробці	Коробок в пласт	Ціна шт без ПДВ	Ціна шт з ПДВ	Ставка ПДВ, %	Вага кор. кг	Штрих-код
Сирок	0	Фасон	Обсмажене насіння	10 Seeds	Вигураний Аржун. Рідкий	12	12	Кількість штук в одній коробці чи пакеті (випадковий)	18	5,64	8537078204607	
Сирок	1	Насіння	Обсмажене насіння	132P	Насіння несолене	30	12	Ваше внутрішнє ідентифікаційне значення	18	2,4	8537298009383	
Сирок	0	Насіння	Обсмажене насіння	3850	Ваше внутрішнє ідентифікаційне значення	30	12	Ваше внутрішнє ідентифікаційне значення	18	3	8537298046285	

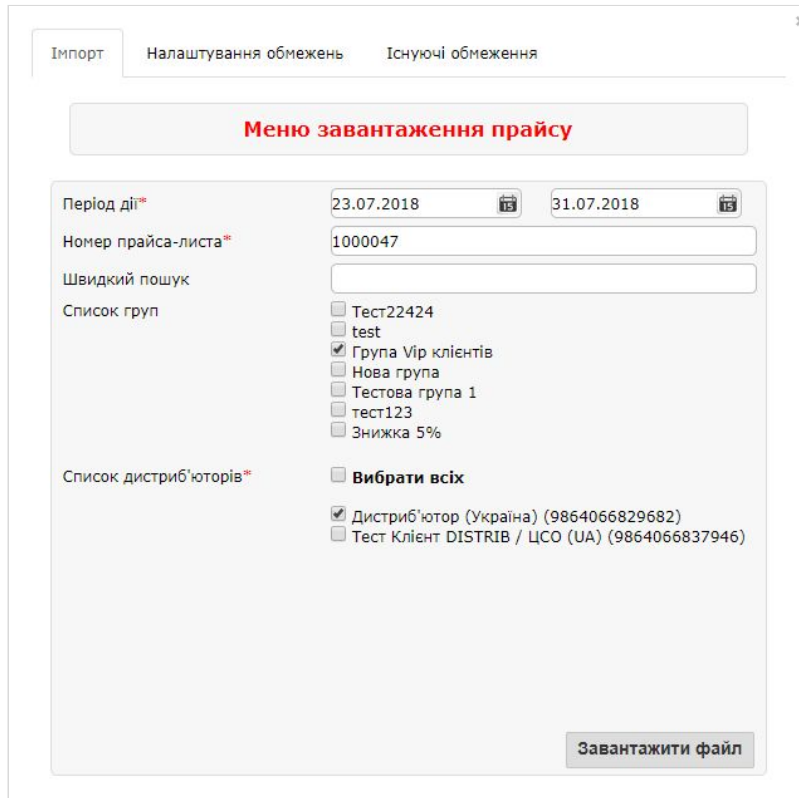
Відправлення документу Прайс-лист і обмеження для замовлень по прайсу

Для відправлення прайсу на платформу EDIN-Distribution натисніть кнопку **Завантажити - Прайс-лист**.



Заповніть у вікні **Меню завантаження прайсу** обов'язкову інформацію для відправлення прайс-листа:

- **Період дії:** внесіть дату початку (не раніше поточної дати) і дату закінчення.
- **Номер прайс-листа:** завантажені прайс-листи нумеруються на платформі автоматично. Якщо є потреба, введіть свій номер документа.
- **Список дистриб'юторів:** тут ви вкажете покупців, для яких відправляєте даний прайс-лист. Можна обрати всіх, вибрати раніше створену групу чи окремих покупців.

The image shows a screenshot of the 'Меню завантаження прайсу' (Price list upload menu) form. The form has three tabs: 'Імпорт', 'Налаштування обмежень', and 'Існуючі обмеження'. The 'Налаштування обмежень' tab is active. The form contains the following fields and options:

- Період дії***: Two date pickers showing '23.07.2018' and '31.07.2018'.
- Номер прайса-листа***: A text input field containing '1000047'.
- Швидкий пошук**: An empty search input field.
- Список груп**: A list of checkboxes for groups: 'Тест22424', 'test', 'Група Вір клієнтів' (checked), 'Нова група', 'Тестова група 1', 'тест123', and 'Знижка 5%'.
- Список дистриб'юторів***: A list of checkboxes for distributors: 'Вибрати всіх', 'Дистриб'ютор (Україна) (9864066829682)' (checked), and 'Тест Клієнт DISTRIB / ЦСО (UA) (9864066837946)'.

A 'Завантажити файл' (Upload file) button is located at the bottom right of the form.

Одночасно з відправленням **Прайс-листа** ви можете передати покупцям обмеження по об'єму, вазі, кількості позицій або сумі одного замовлення.

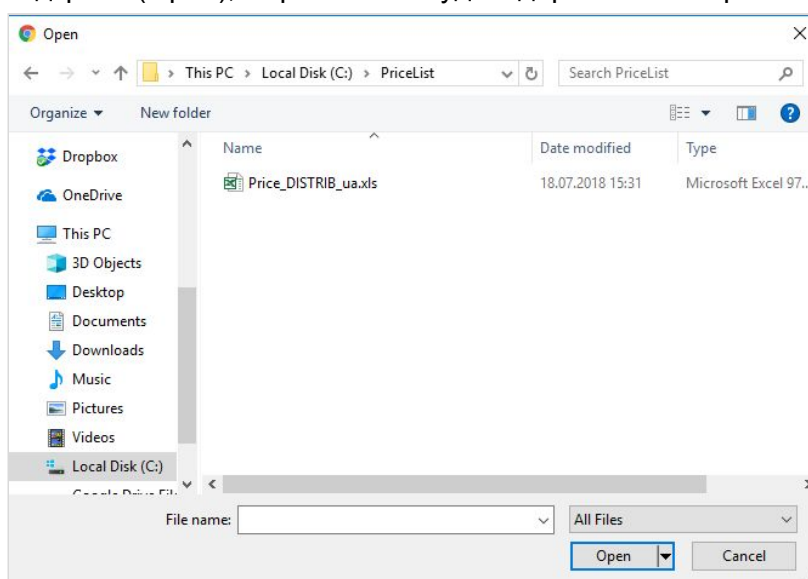
Для цього перейдіть у вкладку **Налаштування обмежень**, встановіть відмітки біля параметрів і введіть значення (максимальну кількість палет в замовленні, максимальну вагу замовлення в кілограмах, максимальну кількість товарних позицій або мінімальну суму замовлення з ПДВ). Вони будуть передані покупцям, обраним у вкладці **Імпорт**.

The screenshot shows a window with three tabs: 'Імпорт', 'Налаштування обмежень' (selected), and 'Існуючі обмеження'. Under the selected tab, there are four rows of controls:

- Row 1: A checkbox, an input field, and the label 'Макс. вага (кг)'.
- Row 2: A checkbox, an input field, and the label 'Макс. паллет'.
- Row 3: A checkbox, an input field, and the label 'Макс. позицій'.
- Row 4: A checkbox, an input field, and the label 'Мін. сума замовлення з ПДВ'.

Щоб відправити Прайс-лист, поверніться на закладку **Імпорт**. Після натискання кнопки **Завантажити файл** з'явиться вікно, де ви вкажете шлях до документу і оберете створений раніше файл з Прайс-листом.

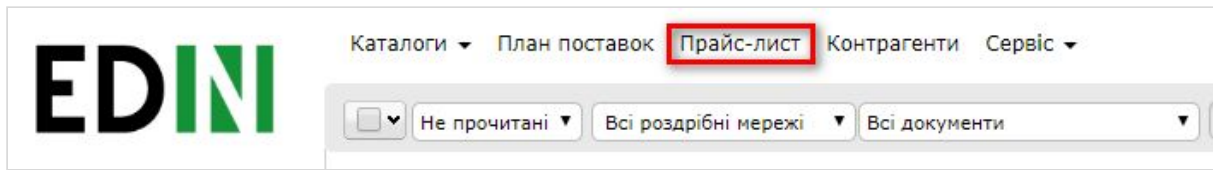
Натисніть кнопку Відкрити (Open), і Прайс-лист буде відправлений обраним покупцям.



Документ буде знаходитись в папці Відправлені

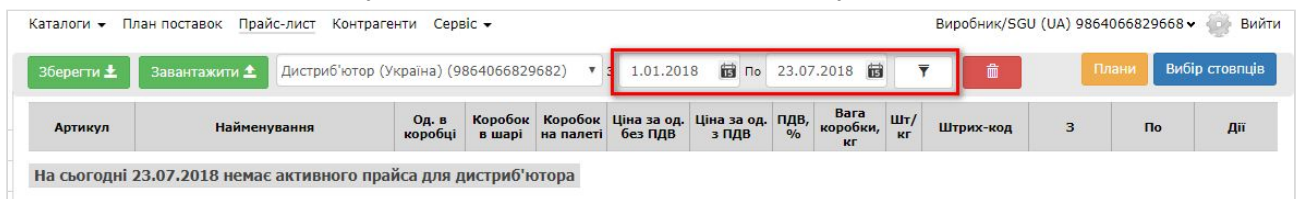
Перегляд і редагування прайс-листів

Для перегляду і редагування Прайс-листів передбачено Меню Прайс-лист



Обирайте покупця зі списку в полі Дистриб'ютор, і період, для якого хочете переглянути асортимент і ціни для нього.

Якщо для обраного періоду не завантажений жоден прайс, буде виведено повідомлення.



В прайсі відображаються всі товари, для яких на період, які знаходяться між датами **З** і **По**, були завантажені ціни.

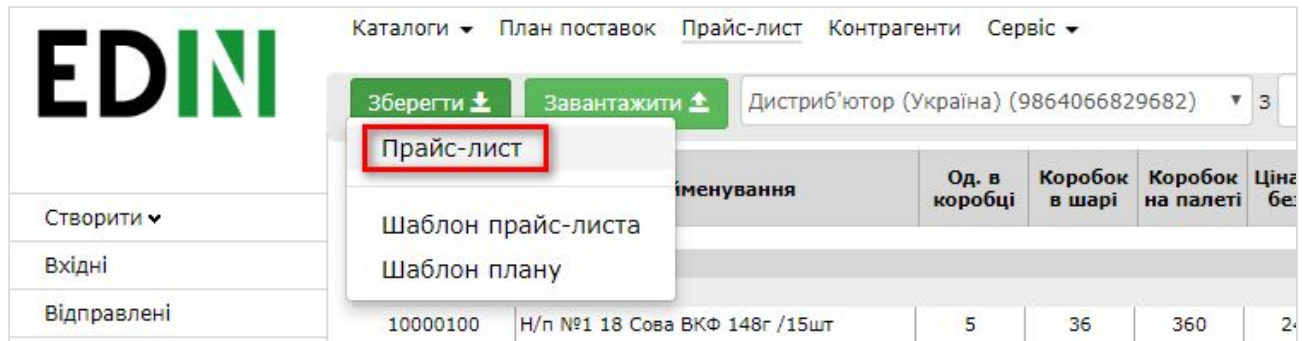
В списку товару, в відповідних стовпчиках, ви можете побачити для кожної позиції дати початку і закінчення дії цін. Якщо дата в стовпчику **По** менше сьогоднішньої дати, у дистриб'ютора в бланку замовлення даної товарної позиції вже не буде, вона вже недоступна для замовлення.

Артикул	Найменування	Од. в коробці	Коробок в шарі	Коробок на палеті	Ціна за од. без ПДВ	Ціна за од. з ПДВ	ПДВ, %	Вага коробки, кг	Шт/кг	Штрих-код	З	По	Дії
19	Йогурт 0,5 л 1%	12	13	60	28.53	34.24	18.00	4.800	шт	8537782009598	04.09.2017	01.01.2018	
26	Масло 72%	1	18	100	61.69	74.03	18.00	1.800	кг	8537782009635	04.09.2017	01.01.2018	
28	Масло 82%	1	18	100	42.18	50.62	18.00	3.000	кг	8537782009682	04.09.2017	01.01.2018	
27	Молоко	20	18	100	54.44	65.33	18.00	1.800	кг	8537782317462	04.09.2017	01.01.2018	
25	Молоко	50	3	27	18.15	21.78	18.00	3.600	шт	8537782317975	04.09.2017	01.01.2018	
17	Ряжанка 0,5 л 3%	12	13	60	72.25	86.70	18.00	6.600	шт	8537782008836	04.09.2017	01.01.2018	
36	Сир косичка	0	15	30	40.02	48.02	18.00	5.550	кг	8537782055297	04.09.2017	01.01.2018	
35	Сир	0	0	0	50.53	60.64	18.00	0.000	кг	8537782055209	04.09.2017	01.01.2018	
20	Твердий сир	1	18	60	15.72	18.78	18.00	4.000	кг	8537782317778	04.09.2017	01.01.2018	

Щоб побачити актуальний для покупця Прайс-лист, необхідно ввести дату для початку та для закінчення періоду та натиснути кнопку **Застосувати фільтр** для відображення.



Прайс для обраного покупця, на вказаний період, вивантажується в форматі Excel кнопкою **Зберегти - Прайс-лист**.



ВАЖЛИВО! Зміна дати на вашому ПК не змінить відтворення прайс-листів. Використовується час серверу.

Додавання Акційних цін

Для регулярних позицій прайс-листа можуть в певні періоди часу діяти акційні ціни. В такому випадку, для Акції можна сформувати прайс-лист в Excel, який містить тільки акційні позиції. А при відправленні вказати Період дії відповідно умов Акції.

В такому випадку, коли регулярний Прайс-лист є на платформі EDIN-Distribution, то для деяких позицій, які входять до його складу, новим документом відправляється акційна ціна. А залишкові позиції зберігаються, які не входять у прайс, що відправляється. І якщо дата дії акційної ціни не перевищує дату дії регулярної, то по закінченню дії акційного прайс-листа, покупцям знову буде доступною початкова, регулярна ціна на позиції, які брали участь в акції.

Додавання Сезонних позицій

Для введення в прайс-лист сезонного асортименту, і для виведення по закінченні сезону, немає необхідності кожний раз формувати і відправляти повний список асортименту. Достатньо, у випадку діючого довготривалого прайсу, створити і відправити покупцям документ Прайс-лист, який містить тільки Сезонні позиції.

Для цього вкажіть в Меню завантаження прайсу період їх доступності до відвантажень. Позиції, які є в регулярному прайсі, залишаться без змін. Сезонний асортимент автоматично перестане відображатися покупцям, по закінченню періоду дії сезонного прайс-листа.

Додавання зображень і файлів до товарних позицій

До кожної позиції прайс-листа (після відправлення) можна прикріпити декілька файлів форматів jpg, png, doc, docx, xls,xlsx. Дистриб'ютор побачить ці файли, зможе переглянути і завантажити.

Натисніть на найменування позиції в прайсі, і у вікні редагування на кнопку **Завантажити файл**. З'явиться стандартне вікно відкриття файлу, де оберіть шлях і файл і натисніть (Open). Щоб прикріплені файли збереглись на платформі EDIN-Distribution, натисніть кнопку **Зберегти**.

Виділення Новинок

Нові позиції в асортименті ви можете виділяти надписом **“Новинка!”**. Покупці побачать її в Прайс-листі і в бланку Замовлення по прайс-листу.

Якщо спочатку при імпорті прайс-листа з файлу, новинки НЕ були відмічені в відповідному стовпці, то їх можна відмітити (чи зняти відмітку) вручну, для кожного з покупців, відповідно в завантаженому прайс-листу.

Натисніть на найменування позиції, у вікні редагування встановіть відмітку **Новинка**.

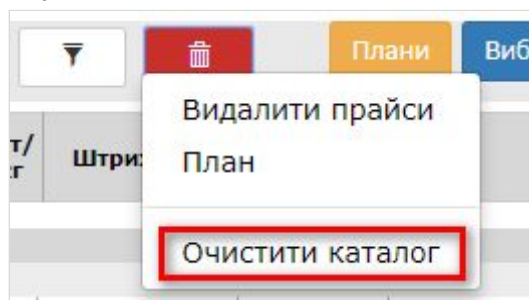
Натисніть кнопку **Зберегти** та поверніться в прайс-лист.

Новинка буде позначена в прайс-листі.

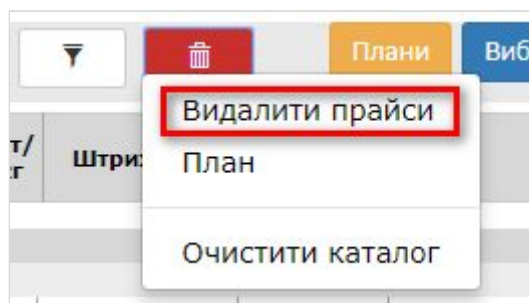
10000120	ШОКОЛАДНЫЕ ФИГУРЫ Дед мороз Roshen ВКФ 40г /24шт	24	28	280
10000117	ШОКОЛАДНЫЕ ФИГУРЫ Дед мороз Roshen ВКФ 60г /20шт	20	23	230
10000124	ШОКОЛАДНЫЕ ФИГУРЫ Кролик Roshen з имний ВКФ 25г /30шт	30	35	350
10000125	ШОКОЛАДНЫЕ ФИГУРЫ Кролик Roshen з имний ВКФ 40г /24шт	24	28	280
10000121	Новинка! ШОКОЛАДНЫЕ ФИГУРЫ Снеговик Roshen ВКФ 45г /20шт	20	30	300
10000122	Новинка! ШОКОЛАДНЫЕ ФИГУРЫ Снегурочка Roshen ВКФ 45г /15шт	15	39	390
10000123	ШОКОЛАДНЫЕ ФИГУРЫ Шарик Roshen ВКФ 16г /44шт	44	37	370

Видалення прайсів

При видаленні прайс-листа проводиться очищення всієї історії асортименту і цін. Після видалення покупець не зможе користуватися бланком замовлення по прайсу. Видалити прайс-лист для тільки одного з дистриб'юторів можна обравши його прайс для перегляду і натиснувши кнопку **Очистити каталог**.



Якщо є потреба видалити прайс-лист для групи покупців, скористайтесь кнопкою Видалити прайси.



У вікні **Видалення прайсу** можна обрати покупців, для яких будуть видалені всі дані, які були завантажені в прайс-лист. Після вибору натисніть кнопку **Видалити**.

Видалення прайсу

Швидкий пошук

- Тест22424
- test
- Група Vip клієнтів
- Нова група
- Тестова група 1
- тест123
- Знижка 5%

Вибрати всі

Список дистриб'юторів*

- Дистриб'ютор (Україна) (9864066829682)
- Тест Клієнт DISTRIB / ЦСО (UA) (9864066837946)

Внесення змін в обмеження для замовлень по прайсу

На закладці **Існуючі обмеження** в Меню завантаження прайс-листу (викликається кнопкою **Завантажити - Прайс-лист**) ви побачите список всіх покупців з встановленими на даний момент для їх замовлень обмеженнями.

Імпорт	Налаштування обмежень	Існуючі обмеження
Дистриб'ютор (Україна) (9864066829682)		
	Макс. вага (кг):	500
	Макс. паллет:	2
	Макс. позицій:	20
	Мін. сума замовлення з ПДВ:	0
Тест Клієнт DISTRIB / ЦСО (UA) (9864066837946)		
	Макс. вага (кг):	500
	Макс. паллет:	2
	Макс. позицій:	20
	Мін. сума замовлення з ПДВ:	0

Для відправлення дистриб'юторам змін в значеннях обмежень необхідно виконати відправлення прайс-листів. Діючий для покупця прайс можна вивантажити, видалити два останні стовпця з датами дії цін, і зберегти. Далі виконати дії по відправленню прайсів і обмежень відповідно до розділу [Відправлення документу Прайс-лист](#).

Додавання покупців

Щоб додати нового покупця, зверніться до вашого менеджера в компанії АТС.
У випадку ротації дистриб'юторів і покупців, звертайтеся до вашого менеджера в компанії АТС.

Відправлення прайс-листів дистриб'юторам з облікової системи

В компанії АТС розроблена специфікація XML. Щоб налаштувати відправлення прайсів безпосередньо з вашої облікової системи дистриб'юторам, зверніться до вашого менеджера в компанії АТС.